

Boletim Epidemiológico

CORONAVÍRUS

COVID - 19

Secretaria de Saúde



PREFEITURA
SANTO ESTÊVÃO
Viva essa cidade!

DADOS ACUMULADOS

Situação Epidemiológica Atual

Em Santo Estêvão, o primeiro caso foi confirmado em 02/05/2020, cinquenta e oito dias após a confirmação do primeiro caso na Bahia, que ocorreu em 06/03/2020. A partir de então, já foram confirmados laboratorialmente 12 (24,49%) casos, pelo critério clínico-epidemiológico (0,0%), teste rápido 7 (14,29%), Sorologia IgM e IgG 5 (10,20%).

Tabela 1. Distribuição dos casos de COVID-19, segundo situação da investigação. Santo Estêvão - BA, 2020*.

Classificação	Casos	
	N	%
Confirmados laboratorialmente	12	24,49
Confirmados clínico epidemiológica	0	0,00
Confirmado por Sorologia	5	10,20
Confirmados teste rápido	7	14,29
Total	24	49,98
Descartados	25	51,02
Em investigação	00	0,00
Total	49	100

Fonte: e-SUS-Ve/ Divep e GAL/Lacen, dados obtidos em 20/06/2020, sujeito a alterações.

A plataforma REDCAP não permitiu mais a inclusão de novos casos suspeitos da COVID-19 desde o dia 27/03/2020, assim as notificações de novos casos passaram a ser feitas na nova plataforma (<http://notifica.saude.gov.br>).

O Município realiza a NOTIFICAÇÃO IMEDIATA dos casos de Síndrome Gripal (SG) leve no e-SUS VE, link (<https://notifica.saude.gov.br/login>) e dos casos de Síndrome Respiratória Aguda Grave (SRAG) hospitalizados no Sistema de Informação de Vigilância da Gripe (SIVEP-Gripe) (<https://sivepgripe.saude.gov.br/sivepgripe/login.html?>).

Desde o dia 14 de maio de 2020, o município está realizando a correlação dos três sistemas oficiais do Ministério da Saúde (e-SUS Notifica, Gal-Lacen e SivepGripe) para os casos confirmados para COVID-19, em investigação e descartados, que são as fontes federais de elaboração dos boletins epidemiológicos diários e que estão condicionados para que o sistema esteja online.

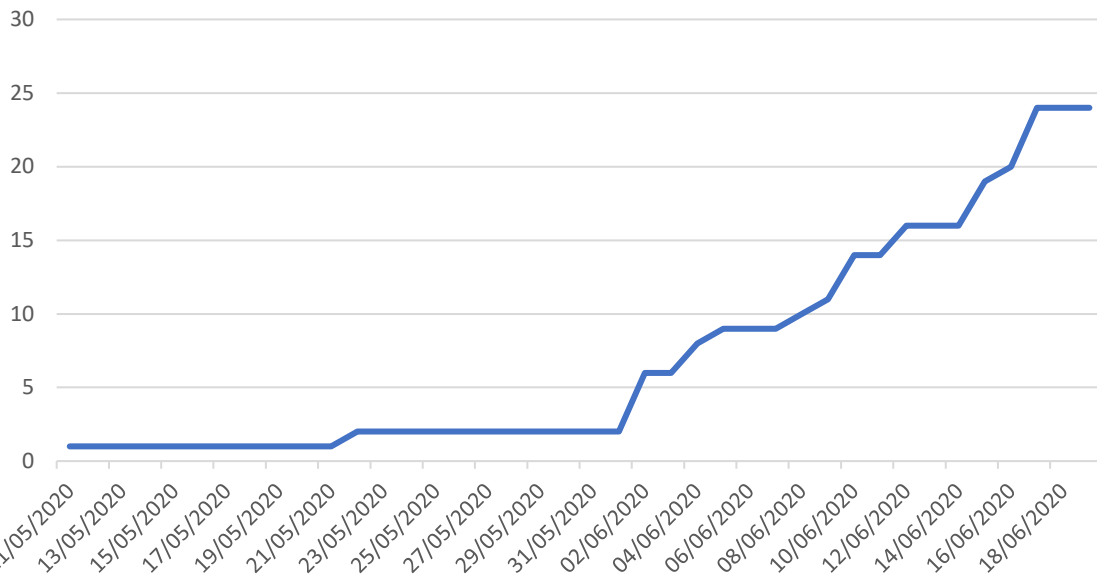
Cumpramos ressaltar que, desde o dia 19 de maio de 2020, o município de Santo Estêvão avalia o boletim do Estado da Bahia referente à validação de novos casos, precisando investigar o caso dentro das 24 horas e confirmar se o paciente reside no município. Salientamos que se **não houver** a correção do, será considerado como válido o número total de casos notificados e confirmados nos sistemas oficiais.

Ressaltamos que o processo de atualização das informações do município é dinâmico e complexo. Os dados informados diariamente estão sujeitos a alterações. Considerando que o sistema é nacional e estamos recebendo informações de pacientes através do Cartão SUS, que nem sempre está com os endereços atualizados, informações acabam sendo computada para o município, sem necessariamente refletir a realidade. Outra situação são residentes do município realizando exames em outras cidades que ao ser identificado no sistema temos que investigar e validar.

Os casos notificados entre o município e o Estado podem sofrer alterações. Isso acontece porque o município de notificação não é necessariamente o mesmo local de residência do caso ou óbito notificado. Assim, ao concluir o processo de investigação de cada notificação individualmente, cabe às Secretarias Municipais a atualização do Esus-Ve (<https://notifica.saude.gov.br/notificacoes>).

Destaca-se que é de responsabilidade nossa a correção das inconsistências verificadas, relativas aos boletins epidemiológicos, uma vez que a Vigilância Estadual utiliza os dados informados pelos próprios municípios (prefeituras e unidades de saúde) na base do e-SUS VE. Reiteramos o compromisso em apresentar dados fidedignos ao eliminar as duplicidades das bases nacionais e outros tipos de inconsistências. Frisamos que os casos e óbitos registrados são atualizados por data de notificação.

Figura 1. Distribuição do acumulado de casos confirmados por Covid-19, Santo Estêvão - BA, 2020.**



Na Figura 2, observa-se que do dia 01/06 até o dia 19/06 houve um aumento do número de casos confirmados de COVID-19 em Santo Estêvão, com o incremento de 1200% de casos nesse período.

Figura 2. Projeção de casos confirmados por Covid-19 até o fim do mês de junho, Santo Estêvão - BA, 2020.**

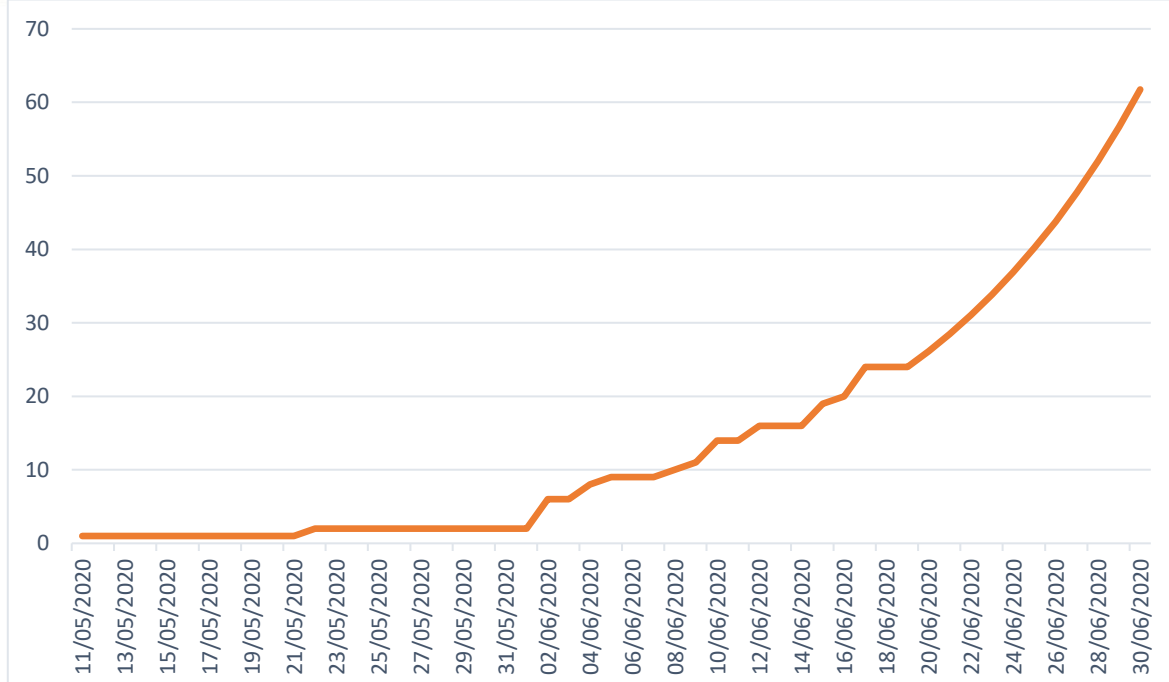
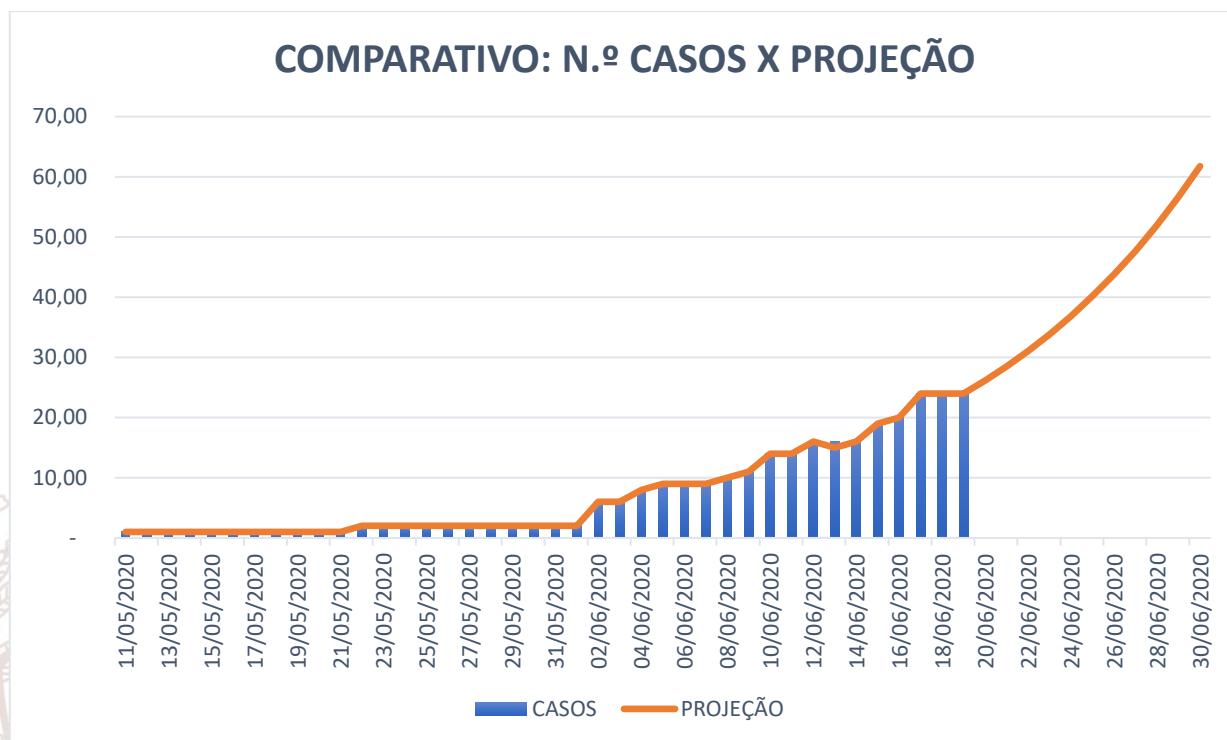


Figura 3. Comparativo do casos confirmados por Covid-19 X Projeção do aumento de casos até o fim do mês de junho, Santo Estêvão-BA, 2020.**.



Até 19/06/2020, no município de Santo Estêvão, o coeficiente de incidência foi de 45,41/100.000 habitantes. O coeficiente de incidência por 100.000 de habitantes foi maior na faixa etária de 80 e mais (0,00/100.000 habitantes), indicando que o risco de adoecer foi maior nesta faixa etária, seguida da faixa de 30 a 39 anos (625,00/100.000 habitantes). (Quadro 1). Ressalta-se que os coeficientes de incidência passaram a ser calculados por 100.000 de habitantes, conforme padronização recomendada pelo Ministério da Saúde, para possibilitar comparação com dados internacionais.

Quadro 1. Distribuição proporcional dos casos confirmados de COVID-19 e coeficiente de incidência (por 100.000 hab) por faixa etária. Santo Estêvão-BA, 2020*.

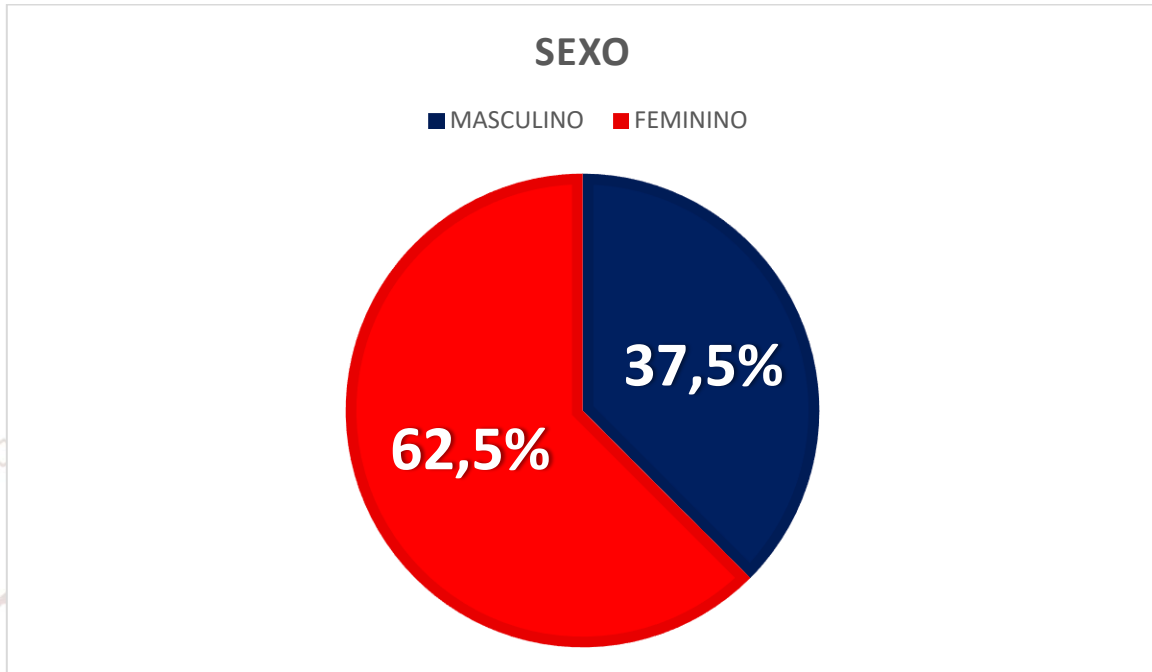
Faixa etária	Casos	%	Pop.	Coef Incid./100.000
< 1	2	8,33	640	312,50
1 a 4	0	0,00	3694	0,00
5 a 9	0	0,00	4571	0,00
10 a 19	1	4,17	11.162	156,25
20 a 29	3	12,50	10380	468,75
30 a 39	4	16,67	7092	625,00
40 a 49	6	25,00	5380	937,50
50 a 59	4	16,67	4186	625,00
60 a 69	3	12,50	2854	468,75
70 a 79	1	4,17	1887	156,25
80 e+	0	0,00	1004	0,00
ignorado	0	0,00	0	0,00
Total	24	100	52850	45,41

Quadro 2. Casos ativos de COVID-19. Santo Estêvão - BA, 2020*.

N	Municípios	Nº casos ativos
01	SANTO ESTÊVÃO	16

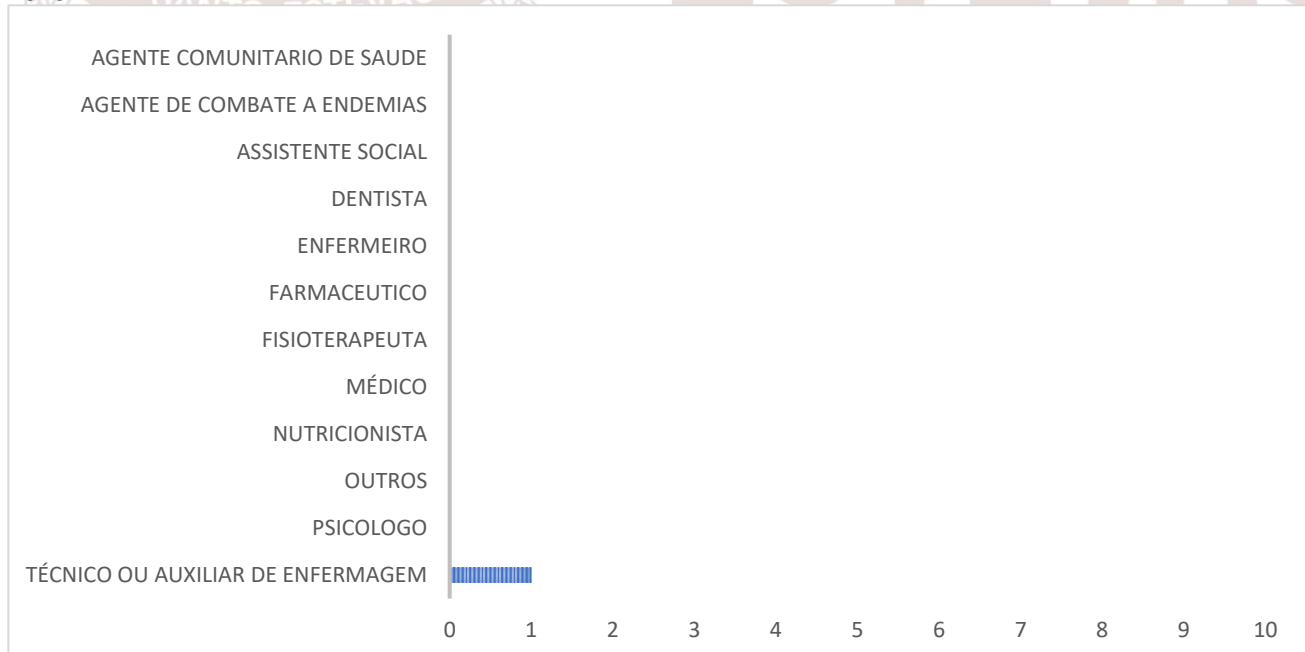
Quanto ao sexo dos casos confirmados, 63,50% foram do sexo feminino, 37,5% foram do sexo masculino. (Figura 4).

Figura 4. Perfil epidemiológico dos casos confirmados de COVID-19, Santo Estêvão - BA, 2020



Quanto aos profissionais de saúde, o município de Santo Estêvão até 20/06/2020, teve 01 profissional de saúde contaminado por COVID-19, Técnica de Enfermagem, que provavelmente se contaminou no local de trabalho, um hospital geral localizado em Feira de Santana, onde teve contato direto com o médico que teve seu exame positivo.


Figura 5. Número de casos confirmados, de COVID-19 por profissionais de saúde, Santo Estêvão – BA, 2020.



Quadro 3. Distribuição especial de casos confirmados de COVID-19. Santo Estevão – BA, 2020.

N	Unidade de Saúde	Nº de casos
01	UBS DR OSVALDO CERQUEIRA DA SILVA (POEIRÃO)	6
02	USF AFONSO MIRANDA CABRAL (TRIANGULO)	0
03	USF ANÍSIA CAROLINA DA SILVA (CABEÇA DA VACA)	1
04	USF ANTONIETA COPELLO DE CERQUEIRA (ALTO DO PORRÃO)	3
05	USF CLOVIS PIRES MAGALHÃES (CAIXA D'AGUA)	5
06	USF DALVA DE OLIVEIRA CARDOSO (MODELO)	0
07	USF ANTONIETA ALVES DE ARAÚJO OLIVEIRA (LAGOINHA)	2
08	USF HERALDO MOREIRA DE AZEVEDO (SÍTIO DO ARAGÃO)	0
09	USF JOSÉ CONCEIÇÃO PIRES (VÁRZEA DA CASA)	0
10	USF MARCELINO JÚLIO DE OLIVEIRA (CAATINGUINHA)	0
11	USF MARIA JUSTINA DE JESUS (LAGOA PEQUENA)	0
12	USF ODETE ARAÚJO CABRAL (CONGA)	0
13	USF PAULA DA FONSECA ROCHA (PAULISTA)	0
14	USF TOBIAS ALVES DOS SANTOS I (URBIS I)	4
15	USF TOBIAS ALVES DOS SANTOS II (URBIS II)	3
Total		24

Taxa de Ocupação de leitos

LEITOS PÚBLICOS EM SANTO ESTEVÃO	TOTAL DE LEITOS	TOTAL DE LEITOS OCUPADOS	TAXA DE OCUPAÇÃO
	05	0	0%

*Vale ressaltar que estamos em processo de implantação do Centro de Atendimento do COVID-19.

Recuperados

Dos 24 casos confirmados, 07 já encontram-se recuperados e 16 casos encontram-se ativos.

Óbitos

Até o momento, foi confirmado 01 óbito por COVID-19 em Santo Estevão, com 73 anos, sexo masculino, infectado no Hospital Geral Roberto Santos, em Salvador, onde o paciente estava em tratamento por outra morbidade. Após a confirmação do caso, o mesmo foi transferido para o Hospital Geral Ernesto Simões, unidade hospitalar de referência para tratamento do COVID-19, e veio a óbito. O Quadro 3 apresenta a descrição de óbito por município de residência e o Quadro 4 por município de ocorrência.

Quadro 3. Distribuição dos óbitos confirmados de COVID-19, por município de residência. Santo Estevão - BA, 2020*.

N	Município	Nº de óbitos
1	SANTO ESTEVÃO	1
Total		1

*Para o município BAHIA/SANTO ESTEVÃO (1 óbito(s)) - Local de infecção BAHIA/SALVADOR)

Quadro 4. Distribuição dos óbitos confirmados de COVID-19, por município de ocorrência. Santo Estêvão - BA, 2020*.

N	Municípios	Nº de óbitos
1	SALVADOR	1
Total		1

*Para o município Santo Estêvão (1 óbito(s) - Local de infecção SALVADOR)

Exames realizados

Tabela 2. Tipo de Exames Realizados e Resultados para COVID-19. Santo Estêvão - BA. 2020.

Exame	Resultado positivo	Resultado negativo	Inconclusivo	Observação
RT-PCR	12	19	01	Houve pacientes que realizaram o reteste, e também aqueles que fizeram em Salvador, um reteste.
Teste Rápido	07	78 (sendo 38 realizado pela VIEP* e 40 realizado pela AB**)	04	Tiveram 02 testes rápidos com resultados positivos, mas quando os pacientes fizeram a sorologia e PCR respectivamente, os resultados foram negativos, deste modo os que contavam como positivo foram desconsiderados.
Sorologia IgG IgM	05	01	-	Exame realizado em laboratório particular. Conforme protocolo, o resultado da sorologia positiva será comunicado à SESAU***.
Total		126		

*VIEP – Vigilância Epidemiológica

**AB – Atenção Básica

*** SESAU – Secretaria Municipal de Saúde

Ações de Fiscalização

Todas as pessoas que, apresentaram febre no momento das ações foram orientadas a procurar a Unidade de Saúde e os agentes de fiscalização anotaram os dados da pessoa, para que a Vigilância Epidemiológica possa monitorá-las.

Quadro 5. Quantitativo de Ações da Barreira Sanitária, Santo Estêvão – BA, 2020.

Descrição da Ação	Quant. Total
Barreiras Sanitárias realizadas	29
Veículos Abordados	7.379
Motos Abordadas	3.564
Pessoas com histórico de viagem a áreas de risco nos últimos 14 dias	3.183
Pessoas que declararam contato com pessoas com COVID-19 confirmado	153
Pessoas que apresentaram febre nos últimos 14 dias	137
Pessoas que apresentaram outros sintomas de COVID-19 nos últimos 14 dias	139
Pessoas que apresentaram febre no momento da Barreira Sanitária	58
Veículos/ Motos que vieram de outros municípios	1211
Total	15.853

Quadro 6. Quantitativo de Orientação e Aferição de Temperatura nas ruas, Santo Estêvão – BA, 2020.

Descrição da Ação	Quant. Total
Ações de Orientação e Aferição de Temperatura	26
Aferição de Temperatura e Orientação	8.846
Pessoas que apresentaram febre nas filas	52
Pessoas com histórico de viagem a áreas de risco nos últimos 14 dias	298
Pessoas que vieram de outros municípios	11
Total	9.233

Quadro 7. Quantitativo de Ações de Fiscalização Noturna, Santo Estêvão – BA, 2020

Descrição da Ação	Quant. Total
Ações Noturnas realizadas	24
Estabelecimentos Fiscalizados	192
Estabelecimentos Notificados	47
Aferições de Temperatura	1.060
Doação de Mascaras	74
Multas aplicadas	7
Pessoas que apresentaram temperatura elevada	1
Total	1.381



SANTO ESTÊVÃO
Viva essa cidade!

Editorial Boletim COVID-19

Prefeito – Rogério dos Santos Costa

Diretoria da Vigilância à Saúde – Regina Lucia

Coordenadora da Vigilância Epidemiológica (VIEP) – Sheila Santana e Santana
Coordenadora da Vigilância Sanitária (VISA) – Rosane

Elaboração de Boletim

Orlandina Silva Oliveira do Nascimento
Juscival Rosa Moreira Júnior
Michel Rocha do Sacramento

Equipe Técnica da Secretaria de Saúde

Coordenação da Atenção Básica – Elisangela Duarte Costa Passos
Coordenação da Base Descentralizada SAMU192 – Yan Luiz Gomes
Coordenação da Central de Abastecimento Farmacêutico (CAF) – Valdna Alves Bastos
Coordenação da Regulação – Karine Tosta Souza Borges
Coordenação de Enfermagem do Hospital Municipal – Ana Cristina Urbano
Coordenação de Saúde Bucal – Danilo Cesar Avelar
Coordenação do Centro de Atendimento Covid-19 – Géssica Almeida Leite
Coordenação do Centro de Atenção Psicossocial (CAPS) – Natani Cerqueira
Coordenação do Planejamento – Marcia Almeida Nogueira
Coordenação do Sistema de Informação – Robinson Rocha do Carmo Junior
Diretoria Administrativa do Hospital Municipal – Fernanda Rocha do Sacramento
Diretoria Médica do Hospital Municipal – Adriana Caires Sampaio

PREFEITURA
SANTO ESTÊVÃO
Viva essa cidade!

**TODOS
SEPARADOS,
MAS JUNTOS
CONTRA O
CORONAVÍRUS**



PREFEITURA
SANTO ESTÊVÃO
Viva essa cidade!

**#Fique
EmCasa**